

Math Alive Journal Activities Continued:

- Have the child feed the animal and discuss the correct amount, giving support when needed.
- Tap the “Learn the Number” button to learn more about: the number, number word, tally marks, counting, and one-to-one correspondence.
- Have the child look around the home to find the number and take a photo of it.
- Have the child make groups of items with the amount of the number and take a photo of their groups with the number. (Ex. Number 5 – Take a picture of 5 apples.)
- Tap the “Trace” button and have the child practice the formation of the number using their finger.
- Have the child use the pencil to trace and write numbers and number words in their Journal.
- Using the pencil or the supplied crayons, have the child complete the number activity in their Journal.
- Take pictures with the numbers in the real world environment visible through your device’s camera.
- Have the child use the zoo puppet to tell a story about their photo with the number.
- Play the Airplane Number Game by scanning the logo on the back cover of the Journal.

Suggestion: The zoo puppet can be used by adults and/or children with any of the activities to increase engagement.


KAPLAN[®]
EARLY LEARNING COMPANY



Back-to-School Readiness Parent Guide

Kit Contents:

- 1 My Letters Alive Student Journal
- 1 My Math Alive Student Journal
- Letters and Numbers Sticker Set
- 1 Can of Playdough
- 1 Zoo Animal Puppet
- 1 Pack of Crayons



What Are My Letters Alive Journals?

My Letters Alive Journals, and the FREE Journals Alive app for tablets and smartphones, provide children with an interactive experience using mind-boggling 3D animals for learning early literacy skills. See app download instructions on the first page of your Journal.

What Will Children Learn With These Journals?

- Letters
- Letter Sounds
- Letter Formation
- Sentence Comprehension
- Animals
- Social-Emotional Growth Skills

What Is The Zoo Crew Alphabet Show?

As an effective supplement to the Journals, we offer this FREE resource on YouTube. Join Chief Zoo Keeper Cynthia and her zany friend, Gerdy Giraffe, as they take your child on a magical zoo learning adventure! The Zoo Crew Alphabet Show introduces an animal, a letter, and letter sounds using 3D (augmented reality) during each episode. The show also includes Story Time, where kids will hear a short rhyming story and learn a social-emotional growth skill with each animal.



Search for the “Zoo Crew Alphabet Show” on YouTube.

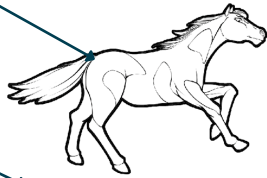
What Are Some Effective Ways I Can Use the Journals?

On the next page are some great ideas for using the My Letters Alive Journal for parent-led and independent activities. Allow children to have some choice in which activities to work on. Remember, children learn best when it’s playful and fun!


Coloring activity

H is for Henry Horse.

1. Color Henry.



2. Add things that are found in his habitat.

3. Scan this bug →  The bug should not be colored.

4. See Henry run.

©2017 Alive Studios LLC | Do not make copies.

Upper and lowercase writing practice

Can you write the letter H?

H

h

Write a short story about Henry.

Writing and storytelling skills

There's a unique activity for each letter!


Integration of knowledge and ideas

Simple sentence structure and comprehension

Explore the animal and letter with the FREE Journals Alive mobile app

What Are My Math Alive Journals?

My Math Alive Journals, and the FREE Journals Alive app for tablets and smartphones, provide children with an interactive experience for learning numbers, shapes, and proper number formation. Children will love feeding our animals while mastering early math skills. See app download instructions on the first page of your Journal.



What Will Children Learn With These Journals?

- Numbers 0-10
- Number Words
- Counting
- Number Formation
- Tally Marks
- One-to-One Correspondence
- Simple Addition & Subtraction
- 2D Shape Recognition
- Listening Skills

What Are Some Effective Ways I Can Use The Journals?

Below are some great ideas for using the My Math Alive Journal for parent-led and independent activities. Allow children to have some choice in which activities to work on. Remember, children learn best when it's playful and fun!


Try These Awesome Letters Alive Journal Activities:

- Watch the **Zoo Crew Alphabet Show** on YouTube for mini-lessons with each animal and letter to go along with the **My Letters Alive Journal**.
- Start with "A is for Amos Alligator," and discuss the beginning sounds for the long and short vowel sounds. Long A as in Amos, short A as in Alligator.
- Have the child color Amos. Encourage creativity and effort.
- Have the child draw and color the habitat around the animal. (Learn about the habitat in the Zoo Crew Alphabet Show.)
- Have the child use the **zoo puppet** to describe the habitat they drew.
- With the **Journals Alive app** on your mobile device, have the child scan the letter bug to "See Amos Walk."
- Review the sentence comprehension by showing the animation of Amos actually walking.
- Learn more about the animal by tapping the buttons in the app.
- Tap "Change to Letter Mode," to learn more about the letter: upper and lower case letter, letter name, and letter sound (s).
- Have the child search the house to find the letter and take a photo of it.
- Tap the "Trace" button and have the child practice the formation of the letter using their finger.
- Tap "Change to Animal Mode." Have the child take photos of the animal with things that have the same beginning letter sound(s) like the animal.
- Have the child use the **pencil** to trace and write letters in their Journal.
- Have the child complete the literacy activity in their Journal, giving support when needed.
- Take pictures with the animals and letters in the real world environment visible through your device's camera.
- Have the child use the **zoo puppet** to tell a story about their photo with the animal or letter.
- Watch the **Zoo Crew Alphabet Song** music video by scanning the logo on the back cover.

Coloring activity

Henry Horse likes to eat carrots.

1. Color Henry.



2. Draw more carrots to make 7.

3. Scan this bug.

4. Feed Henry 7 carrots.

© Alive Studios LLC | Do not make copies.

Drawing activity

Simple number comprehension

Explore the number and feed the animal with the FREE app

Can you trace and then write the number 7?

7


Number writing



Can you trace and then write the word seven?

seven

Number word writing

Circle all the ways that represent the number 7.

7 one  9

 3  seven

Unique activity for each number 0 through 20

Try These Awesome Math Alive Journal Activities:

- Start with Amos Alligator – Number 0.
- Read and discuss the sentence, "Amos Alligator already ate."
- Color Amos with the supplied crayons. Encourage creativity and effort.
- Discuss the food drawing activity, making sure to point out the positional word(s) when applicable: under, around, above, in front of.
- Have children draw the "food items" in the proper place on the page, giving support when needed.
- With the Journals Alive app on your mobile device, scan the number bug to, "Feed Amos 0 fish."

Continued on back page.

A Continuación Las Actividades De Math alive Journals:

- Que el niño (a) alimente al animal y discuta la cantidad correcta dándole apoyo cuando sea necesario.
- Oprima el botón “Learn the Number” para obtener más información sobre: el número, la palabra numérica, las marcas de conteo, contar y la comunicación uno a uno.
- Que el niño (a) mire alrededor de la casa para encontrar el número y tomarle una foto.
- Que el niño (a) agrupe los artículos con la cantidad del número y le tome una foto a los grupos con el número. (Ejemplo: Numero 5 – Tomarle una foto a 5 manzanas).
- Oprima el botón “Trace” y haga que el niño (a) practique delinear el número con el dedo.
- Que el niño (a) utilice el lápiz para delinear y escribir números y palabras numéricas en su diario.
- Utilizando el lápiz o los crayones suministrados haga que el niño (a) complete la actividad numérica en su diario.
- Tome fotos de los números en el ambiente real visibles a través de la cámara de su dispositivo.
- Que el niño (a) use la marioneta del zoológico para contar una historia sobre su foto del número.
- Juegue el Airplane Number Game escaneando el logotipo en la contraportada del diario.


Sugerencia: Para incrementar la participación en cualquiera de las actividades, los adultos y / o niños pueden utilizar el títere del zoológico.

Preparación Para El Regreso A La Escuela

Guía Para Los Padres

Contenido Del Paquete:

- 1 My Letters alive Student Journal
- 1 My Math alive Student Journal
- 1 Conjunto de Estampillas de Letras y Números
- 1 Lápiz de Dedo Inquieto
- 1 Títere Animal del Zoológico
- 1 Paquete de Crayones



¿Que Son My Letters alive Journals?

My Letters alive Journals y la aplicación GRATUITA de Journals alive para tabletas y teléfonos inteligentes, brindan a los niños una experiencia interactiva utilizando animales 3D para aprender habilidades de alfabetización temprana. Consulte las instrucciones para descargar la aplicación que se encuentran en la primera página de su diario.

¿Qué Aprenderán Los Niños Con Estos Journals?

- Letras
- Los Sonidos de las Letras
- Formación de las letras
- Entendimiento de Oraciones
- Animales / Medio Ambientes
- Habilidades de Crecimiento Socio-Emocional

¿Que Es The Zoo Crew Alphabet Show?

Es un recurso gratuito que ofrecemos en YouTube como suplemento efectivo para los diarios.

¡Únete a Cynthia, la Jefa de Mantenimiento del Zoológico y a su alocada amiga la Jirafa Gerdy mientras llevan a tu niño (a) en una aventura mágica de aprendizaje atreves del zoológico! Durante cada episodio, El Zoo Crew Alphabet Show presenta un animal, una letra y los sonidos de las letras utilizando 3D (realidad aumentada). El programa también incluye Tiempo de Cuentos donde los niños escucharán una breve historia de rima y con cada animal aprenderán una habilidad de crecimiento social y emocional.



Busque el “Zoo Crew Alphabet Show” en YouTube.

¿Cuáles Son Algunas Maneras Efectivas En Que Puedo Utilizar Los Journals?

En la página siguiente se encuentran algunas ideas geniales para utilizar My Letters alive Journals en actividades dirigidas por los padres o independientemente. Permita que el niño (a) decida algunas veces en que actividades va a trabajar. ¡Recuerde que los niños aprenden mejor cuando es divertido y entretenido!

KAPLAN[®]
EARLY LEARNING COMPANY



Actividad de colorear

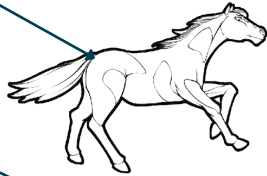
Integración de conocimientos e ideas

Estructura y comprensión básica de las oraciones


Explore el animal y la letra con la aplicación móvil Journals alive Gratuita.

H is for Henry Horse.

1. Color Henry.



2. Add things that are found in his habitat.

3. Scan this bug →  The bug should not be colored.

4. See Henry run.

Can you write the letter H?

H _____

h _____

Write a short story about Henry.

Practica de las letras mayúsculas y minúsculas

Habilidades de escritura y narración

Hay una actividad única para letra

Practique Estas Actividades Geniales De Letters alive Journal:

- Mire en YouTube el Zoo Crew Alphabet Show para obtener lecciones pequeñas de cada animal y letra que complementan My Letters alive Journal.
- Comience con “A is for Amos Alligator” y discuta los sonidos iniciales de las vocales largas y cortas. Vocal A larga como en Amos, vocal A corta como en Alligator.
- Que el niño (a) coloree Amos. Fomente la creatividad y el esfuerzo.
- Que el niño (a) dibuje y coloree el medio ambiente que rodea al animal. (Aprenda acerca del medio ambiente en el Zoo Crew Alphabet Show).
- Que el niño (a) use la marioneta del zoológico para describir el medio ambiente que ellos dibujaron.
- Un su dispositivo móvil encuentre la aplicación Journals alive para que el niño (a) escanee la letra en el insecto y pueda ver a “See Amos Walk”.
- Revise el significado de la frase haciendo que Amos camine.
- Aprenda más sobre el animal oprimiendo los botones en la aplicación.
- Oprima el botón “Change to Letter Mode” para aprender más sobre la letra: mayúscula, minúscula, nombre y sonido (s).
- Que el niño (a) busque la letra en la casa y que le tome una fotografía.
- Oprima el botón “Trace” para que el niño (a) usando su dedo practique la formación de la letra.
- Oprima “Change to Animal Mode”. Que el niño (a) tome fotos del animal con cosas que tengan el mismo sonido de la letra inicial del animal.
- Que el niño (a) utilice el lápiz para delinear y escribir letras en su diario.
- Que el niño (a) complete la actividad de alfabetización en su diario y bríndele apoyo cuando lo necesite.
- Tome fotos de los animales y las letras en el ambiente real visibles a través de la cámara de su dispositivo.
- Que el niño (a) use la marioneta del zoológico para contar una historia sobre su foto del animal o la letra.
- Escanee el logotipo en la contraportada del diario para ver el video musical de Zoo Crew Alphabet Song.

¿Que Son My Math alive Journals?

My Math alive Journals y la aplicación GRATUITA de Journals alive para tabletas y teléfonos inteligentes, brindan a los niños una experiencia interactiva para aprender números, formas y la formación correcta de los números. Al niño (a) le va gustar alimentar a nuestros animales mientras perfecciona sus habilidades matemáticas. Consulte las instrucciones para descargar la aplicación que se encuentran en la primera página de su diario.



¿Qué Aprenderán Los Niños Con Estos Journals?

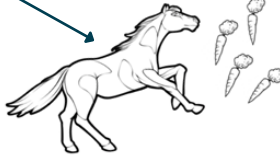
- Números del 0-20
- Palabras Numéricas
- Contar
- Formación de los Números
- Marcas de Conteo
- Correspondencia de Uno a Uno
- Suma y Resta Simple
- Reconocimiento de formas 3D
- Palabras Posicionales
- Habilidades para escuchar

¿Cuáles Son Algunas Maneras Efectivas En Que Puedo Utilizar Los Journals?


A continuación encontrara algunas ideas geniales para utilizar My Math alive Journals en actividades dirigidas por los padres o independientemente. Permita que su niño (a) decida algunas veces en que actividades va a trabajar. ¡Recuerde que los niños aprenden mejor cuando es divertido y entretenido!

Henry Horse likes to eat carrots.

1. Color Henry.



2. Draw more carrots to make 7.

3. Scan this bug:  The bug should not be colored.

4. Feed Henry 7 carrots.


Can you trace and then write the number 7?





7 _____




Can you trace and then write the word seven?

seven _____

Circle all the ways that represent the number 7.

7 one  9

Actividad de colorear

Actividad de dibujar

Comprensión básica de los números

Escritura del número

Escritura de la palabra numérica

Actividades singulares para cada número del 0-20

Explore el número y alimente al animal con la aplicación gratis

Practique Con El Niño (a) Estas Actividades Geniales De Math alive Journals:

- Comience con Amos Alligator - Numero 0.
- Lea y discuta la oración “Amos Alligator already ate”.
- Colorea Amos con los crayones suministrados. Fomente la creatividad y el esfuerzo.
- Asegúrese que el niño (a) complete la actividad de dibujar, brindándole apoyo cuando sea necesario.
- Discuta la actividad de dibujar los alimentos, asegurándose de señalar la (s) palabra (s) posicionales cuando corresponda: abajo, alrededor, arriba, enfrente.
- Un su dispositivo móvil encuentre la aplicación Journals alive para que el niño (a) escanee el insecto numerado para “Feed Amos O Fish” apoyándolo cuando sea necesario.

Continúa en la última página.