

Math Alive Journal Activities Continued:

- Tap the “Learn the Number” button to learn more about: the number, number word, tally marks, and one-to-one correspondence.
- Have the child make a matching number of playdough balls. If the child can’t do this independently, you can make them together.
- Tap the “Trace” button and have the child practice the formation of the number using their finger.
- Roll out playdough and shape into numbers. If the child can’t do this independently, you can make them together.
- Have the child use the crayons to trace and write numbers and number words in their Journal.
- Take pictures with the numbers in the real world environment visible through your device’s camera.
- Have the child use the zoo puppet to tell a story about their photo with the number.
- Play the Airplane Number Game by scanning the logo on the back of the Journal.

Suggestion: The zoo puppet can be used by adults and/or children with any of the activities to increase engagement.


KAPLAN[®]
EARLY LEARNING COMPANY



Kindergarten Readiness Parent Guide

Kit Contents:

- 1 My Letters Alive Student Journal
- 1 My Math Alive Student Journal
- Letters and Numbers Sticker Set
- 1 Can of Playdough
- 1 Zoo Animal Puppet
- 1 Pack of Crayons



What Are My Letters Alive Journals?

My Letters alive Journals, and the FREE Journals alive app for tablets and smartphones, provide children with an interactive experience using mind-boggling 3D animals for learning early literacy skills. See app download instructions on the first page of your Journal.

What Will Children Learn With These Journals?

- Letters
- Letter Sounds
- Letter Formation
- Sentence Comprehension
- Animals
- Social-Emotional Growth Skills

What Is The Zoo Crew Alphabet Show?

As an effective supplement to the journals we offer this FREE resource on YouTube. Join Chief Zoo Keeper Cynthia and her zany friend, Gerdy Giraffe, as they take children on a magical zoo learning adventure! The Zoo Crew Alphabet Show introduces an animal, a letter, and letter sounds using 3D (augmented reality) during each episode. The show also includes a Story Time where kids will hear a short rhyming story and learn a social-emotional skill with each animal.




Search for the “Zoo Crew Alphabet Show” on YouTube.

What Are Some Effective Ways I Can Use the Journals?


On the next page are some great ideas for using the My Letters alive Journal for parent-led and independent activities. Allow children to have some choice in which activities to work on. And remember, children learn best when it’s playful and fun!

Coloring activity


H is for Henry Horse.
1. Color Henry.




Do you know the uppercase letter H?



Do you know the lowercase letter h?



2. Scan this bug →  This bug should be scanned.

3. See Henry run.

©2017 Alive Studios LLC | Do not make copies.

Upper and lowercase letter writing practice

Lots of white space for creativity!

Simple sentence structure and comprehension

Explore the animal and letter with the FREE Journals Alive mobile app

Try These Awesome Letters Alive Journal Activities:

- Watch the Zoo Crew Alphabet Show on YouTube for mini-lessons with each animal and letter to go along with the My Letters alive Journal.
- Start with “A is for Amos Alligator.”
- Using the crayons, have the child color Amos. Be sure to encourage creativity and effort.
- With the Journals Alive app on your mobile device, have the child scan the letter bug to “See Amos Walk.”
- Review the sentence comprehension by showing the animation of Amos actually walking.
- Learn more about the animal by tapping the buttons on the app.
- Tap “Change to Letter Mode” to learn more about the letter: upper and lowercase letter, letter name, and letter sound(s).
- Tap the “Trace” button and the have child practice the formation of the letter using their finger.
- Roll out playdough and shape it into the letter. If the child can’t do this independently, you can make them together.
- Have the child use the crayons to trace and write letters in their Journal.
- Take pictures with the animals and letters in the real world environment visible through your device’s camera.
- Have the child use the zoo puppet to tell a story about their photo with the animal or letter.
- Watch the Zoo Crew Alphabet Song music video by scanning the logo on the back cover.

What Are My Math Alive Journals?


My Math alive Journals, and the FREE Journals Alive app for tablets and smartphones, provide children with an interactive experience for learning numbers, shapes, and proper number formation. Children will love feeding our animals while mastering early math skills. See app download instructions on the first page of your Journal.

What Will Children Learn With These Journals?

- Numbers 0-10
- Number Words
- Counting
- Number Formation
- Tally Marks
- One-to-One Correspondence
- Simple Addition & Subtraction
- 2D Shape Recognition
- Listening Skills


What Are Some Effective Ways I Can Use The Journals?

Below are some great ideas for using the My Math alive Journal for parent-led and independent activities. Allow children to have some choice in which activities to work on. And remember, children learn best when it’s playful and fun!




Coloring activity


Henry Horse likes to eat carrots.
1. Color Henry.




Can you trace and then write the number 7?



Can you trace and then write the word seven?



2. Draw 7 carrots.
3. Scan this bug.
4. Feed Henry 7 carrots.



© Alive Studios LLC | Do not make copies.

Number writing

Drawing activity

Number word writing

Simple number comprehension

Explore the number and feed the animal with the FREE app

Try These Awesome Math Alive Journal Activities:

- Start with Amos Alligator – Number 0.
- Read and discuss the sentence, “Amos Alligator already ate.”
- Color Amos with the supplied crayons. Encourage creativity and effort.
- Have the child complete the drawing activity, giving support when needed.
- With the Journals alive app on your mobile device, have the child scan the number bug to “Feed Amos 0 fish,” giving support when needed.
- Have the child feed the animal and discuss the correct amount, giving support when needed.

Continued on back page.

A Continuación Las Actividades De Math alive Journals:

- Oprima el botón “Learn the Number” para aprender más sobre: el número, la palabra numérica, las marcas de conteo, contar y la comunicación uno a uno.
- Que el niño (a) haga un número equivalente con pelotas de Plastilina. Si el niño (a) no puede hacer esto de manera independiente, pueden hacerlo juntos.
- Oprima el botón “Trace” y haga que el niño (a) practique delinear el número con el dedo.
- Despliegue la Plastilina y forme números. Si el niño (a) no puede hacer esto de manera independiente, pueden hacerlo juntos.
- Que el niño (a) use los crayones para trazar y escribir en su diario números y palabra numéricas.
- Tome fotos de los números en el ambiente real visibles a través de la cámara de su dispositivo.
- Que el niño (a) use la marioneta del zoológico para contar una historia sobre su foto del número.
- Juegue el Airplane Number Game escaneando el logotipo en la contraportada del diario.

Sugerencia: Para incrementar la participación en cualquiera de las actividades, los adultos y / o niños pueden utilizar el títere del zoológico.


KAPLAN[®]
EARLY LEARNING COMPANY



Preparación Para El Jardín De Infancia Guía Para Los Padres

Contenido Del Paquete:

- 1 My Letters alive Student Journal
- 1 My Math alive Student Journal
- 1 Conjunto de Estampillas de Letras y Números
- 1 Lata de Plastilina
- 1 Títere Animal del Zoológico
- 1 Paquete de Crayones



¿Que Son My Letters alive Journals?

My Letters alive Journals y la aplicación gratuita de Journals alive para tabletas y teléfonos inteligentes, brindan a los niños una experiencia interactiva utilizando animales 3D para aprender habilidades de alfabetización temprana. Consulte las instrucciones para descargar la aplicación que se encuentran en la primera página de su diario.

¿Qué Aprenderán los Niños (a) Con Estos Diarios?

- Letras
- Los Sonidos de las Letras
- Formación de las letras
- Entendimiento de Oraciones
- Animales
- Habilidades de Crecimiento Socio-Emocional

¿Que Es The Zoo Crew Alphabet Show?

Es un recurso gratuito que ofrecemos en YouTube como suplemento efectivo para los diarios.

¡Únete a Cynthia, la Jefa de Mantenimiento del Zoológico y a su alocada amiga la Jirafa Gerdy mientras llevan a tu niño (a) en una aventura de aprendizaje mágica a través del zoológico. Durante cada episodio, El Zoo Crew Alphabet Show presentan un animal, una letra y los sonidos de las letras utilizando 3D (realidad aumentada). El programa también incluye Tiempo de Cuentos donde los niños escucharán una breve historia de rima y con cada animal aprenderán una habilidad de crecimiento social y emocional.



Busque el “Zoo Crew Alphabet Show” en YouTube.


¿Cuáles Son Algunas Maneras Efectivas En Que Puedo Utilizar Los Diarios?

En la página siguiente se encuentran algunas ideas geniales para utilizar My Letters alive Journals en actividades dirigidas por los padres o independientemente. Permita que el niño (a) decida algunas veces en que actividades va a trabajar. ¡Recuerde que los niños aprenden mejor cuando es divertido y entretenido!


Actividad de colorear

H is for Henry Horse.


1. Color Henry.




Do you know the uppercase letter H?



Do you know the lowercase letter h?



2. Scan this bug →



3. See Henry run.

©2017 Alive Studios LLC | Do not make copies.

Practica de las letras mayúsculas y minúsculas

Bastante espacio en blanco para ser creativo

Estructura y comprensión básica de las oraciones


Explore el animal y la letra con la aplicación móvil Journals alive Gratuita.

Practique Estas Actividades Geniales De Letters alive Journal:

- Mire en YouTube el Zoo Crew Alphabet Show para obtener lecciones pequeñas de cada animal y letra y para complementar My Letters alive Journal.
- Comience con “A is for Amos Alligator”.
- Que el niño (a) coloree a Amos utilizando los crayones. Asegúrese de fomentar la creatividad y el esfuerzo.
- Un su dispositivo móvil encuentre la aplicación Journals alive para que el niño (a) escanee la letra en el insecto y pueda ver a “See Amos Walk”
- Revise el significado de la frase haciendo que Amos camine.
- Aprenda más sobre el animal oprimiendo los botones en la aplicación.
- Oprima el botón “Change to Letter Mode” para aprender más sobre la letra: mayúscula, minúscula, nombre y sonido (s).
- Oprima el botón “Trace” para que el niño (a) usando su dedo practique la formación de la letra.
- Despliegue la Plastilina y forme la letra. Si el niño (a) no puede hacer esto de manera independiente, pueden hacerlo juntos.
- Que el niño (a) use los crayones para trazar y escribir las letras en su diario.
- Tome fotos de los animales y las letras en el ambiente real visibles a través de la cámara de su dispositivo.
- Que el niño (a) use la marioneta del zoológico para contar una historia sobre su foto del animal o la letra.
- Escanee el logotipo en la contraportada del diario para ver el video musical de Zoo Crew Alphabet Song.

¿Que Son My Math alive Journals?

My Math alive Journals y la aplicación gratuita de Journals alive para tabletas y teléfonos inteligentes, brindan a los niños una experiencia interactiva para aprender números, formas y la formación correcta de los números. Al niño (a) le va a gustar alimentar a nuestros animales mientras perfecciona sus habilidades matemáticas. Consulte las instrucciones para descargar la aplicación que se encuentran en la primera página de su diario.



¿Qué Aprenderán Los Niños Con Estos Journals?

- Números del 0-10
- Palabras numéricas
- Contar
- Formación de los números
- Marcas de conteo
- Correspondencia de uno a uno
- Suma y resta simple
- Reconocimiento de formas 2D
- Habilidades para escuchar


¿Cuáles Son Algunas Maneras Efectivas En Que Puedo Utilizar Estos Journals?

A continuación encontrara algunas ideas geniales para utilizar My Math alive Journals en actividades dirigidas por los padres o independientemente. Permita que su niño (a) decida algunas veces en que actividades va a trabajar. ¡Recuerde que los niños aprenden mejor cuando es divertido y entretenido!


Actividad de colorear

Henry Horse likes to eat carrots.


1. Color Henry.



Can you trace and then write the number 7?




Can you trace and then write the word seven?



2. Draw 7 carrots.

3. Scan this bug.



4. Feed Henry 7 carrots.

© Alive Studios LLC | Do not make copies.

Escritura del número

Actividad de dibujar

Escritura de la palabra del número

Comprensión básica de los números

Explore el número y alimente al animal con la aplicación gratis

Practique Con El Niño (a) Estas Actividades Geniales De Marth alive Journals:

- Comience con Amos Alligator – Numero 0.
- Lea y discuta la oración “Amos Alligator already ate”.
- Colorear a Amos con los crayones suministrados. Fomente la creatividad y el esfuerzo.
- Asegúrese que el niño (a) complete la actividad de dibujar, brindándole apoyo cuando sea necesario.
- Un su dispositivo móvil encuentre la aplicación Journals alive para que el niño (a) escanee el número en el insecto para “Feed Amos O Fish” apoyándole cuando sea necesario.
- Que el niño (a) alimente el animal y discuta la cantidad correcta apoyándole cuando sea necesario.

Continúa en la última página.